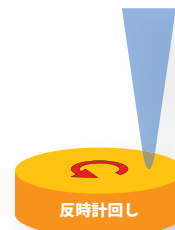


## インプラント内に残った破折スクリューの除去法

アバットメントスクリューが何らかの原因で破折し、インプラント内部に残った場合に、その残ったスクリューを除去する方法が3つありますのでご案内いたします。

### 方法1：

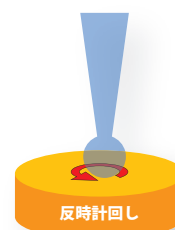
超音波スケーラーの歯肉縁下除石用の細いチップを使用し、スクリューの断面の中心部を少しずらした位置にあてがって、反時計回しにスクリューを回転させます。(パワーは徐々に強めるようにします)



### 方法2：

スクリューの頭部中心に直径の小さなラウンドバーで約0.5mmの深さの窪みを形成します。その際に発熱しないよう十分に注水を行います。

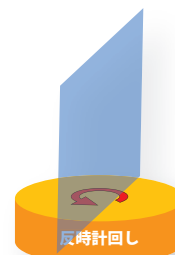
さらにダイヤモンドバーを窪みに押し当て、35～50rpmの低速で逆回転させます。



### 方法3：

非常に小さな直径のバーで0.5～1mmの深さの溝を形成します。

マイナスドライバー状の器具で回転させます。



---

---

---

---

---

---

---

---

---

---

Published by IMPLATEX CO., LTD.

掲載情報・商品・サービスに関するお問合せは



〒116-0013東京都荒川区西日暮里2-33-19 YDM日暮里ビル  
TEL.03-5850-8555 FAX.03-5850-8505 [www.itx.co.jp](http://www.itx.co.jp)  
お電話でのお問合せ、ご注文は土・日・祝祭日を除く9:00～17:00にお願いいたします。  
15時までのご注文で在庫のある商品につきましては当日出荷いたします。

- 歯科器具
- インプラント材料
- セミナー

インプラテックス

検索



株式会社 インプラテックス