

入れ歯を 変えると 生活も変わる

毎日のお食事や会話は
「生活の質」そのものと考えます

入れ歯を安定させることで
美味しく食事ができて自然な笑顔になれる

「ロケーター式入れ歯」は
そんな入れ歯治療です



「ロケーター式入れ歯」 利用上のご注意


点検とメンテナンスのために、
定期的な通院をおすすめします。

日常のお手入れについて

ロケーター式入れ歯の清掃時は、粒の粗い歯みがき粉は器具を痛めますので使用しないでください。食器洗浄器では洗浄しないでください。また、義歯洗浄剤以外の薬品は使用しないでください。

- ポリテント®義歯洗浄剤を使用する際は、浸漬時間は15分以下としてください。
- お口の中の入れ歯取付部は、柔らかい毛の歯ブラシで清掃してください。爪楊枝など固いものでは触らないでください。
- 入れ歯を装着せずに食事をすることは避けてください。
- マウスウォッシュ(洗口液)は、ロケーター式入れ歯に対して悪い影響はありません。
- ロケーター式入れ歯を長時間使用しないときは清浄な水に浸してください。

歯科インプラント、ロケーター式入れ歯について詳しくは
当院の歯科医師、歯科衛生士までお気軽にご相談ください。



入れ歯を より快適に

歯科インプラント併用による
「ロケーター式入れ歯」のご案内です。

入れ歯の状態をチェックしてみてください。

- 入れ歯がグラグラする
- 歯ぐきが痛い
- 食事が美味しくない
- しやべりづらい
- 頬や舌を噛んでしまう

ひとつでもがあった方は中面をご覧ください。

入れ歯を使用中的方、 これから治療を受ける方へ

入れ歯はどんなに丁寧に作っても
かみ合わせの変化や
歯ぐき・あごの骨がやせることで
次第に合わなくなってきます

そうすると
グラグラと安定しない
歯ぐきが痛くなる
しゃべりづらくなる
そしてはずれやすくなったりします

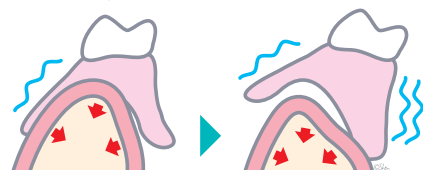
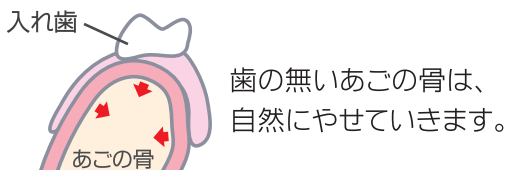
また 骨が少なくなった歯ぐきは、
安定した入れ歯をつくることが
むずかしくなります

そこで
「歯科インプラント」を併用した
安定性の高い「ロケータ式入れ歯」を
ご案内いたします

歯が無くなるとどうなる？

歯が無くなると、あごの骨は自然にやせていきます。
そのため、次第に入れ歯が合わなくなり、痛くなったり、
ずれたり、はずれるようになります。

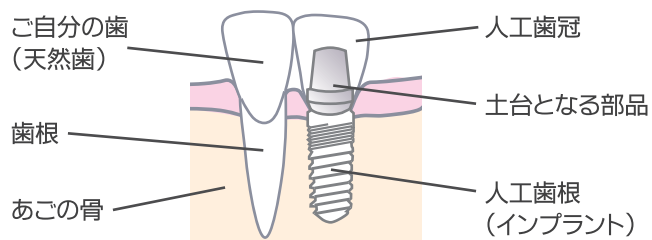
● 入れ歯とあごの骨を横から見たイメージ図



そのままにしておくと、あごの骨はやせ続け、
入れ歯は不安定になります。

歯科インプラントって？

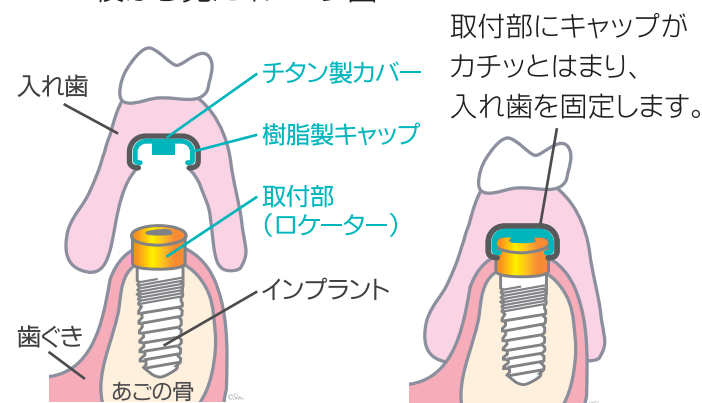
チタン製の人工歯根(インプラント)をあごの骨に入れ、
歯根のかわりにします。その上に土台を取付けて、人工
の歯を被せたり、入れ歯を取り付ける治療です。
欧米ではごく一般的な治療法です。



ロケータ式入れ歯なら

歯科インプラントと入れ歯がしっかりと固定されます。
着け外しも容易です。
また、入れ歯が小さくなるので、お口の中の違和感が少
なくなり、しゃべりやすくなる、食事が美味しくなるなど
の効果も期待できます。

● ロケータ式入れ歯とあごの骨を 横から見たイメージ図



歯科インプラントを入れる
ことで、骨がやせることを
防げます。

ポイント

- 食事や会話中に不意にはずれにくくなる
- かんたんな構造で、治療費を抑える
- お手入れが自分でできるから清潔に保てる
- あごの骨がやせていくことを防げる
- 見た目も気持ちも若さを保てる